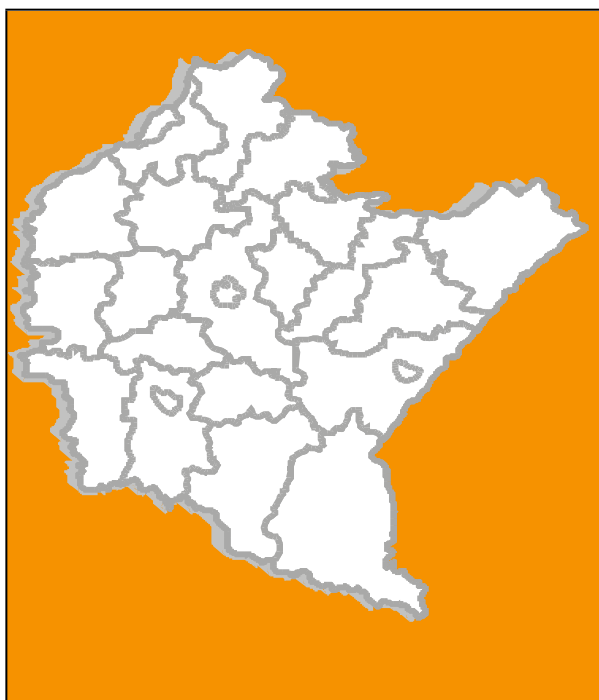


# **INFORMACJA O SYTUACJI NA RYNKU PRACY W IV 2025 ROKU**

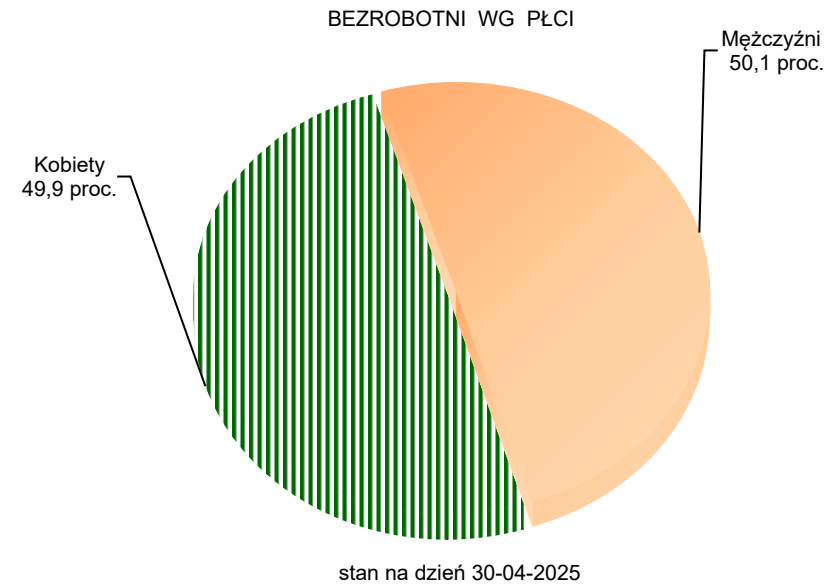


## **W WOJEWÓDZTWIE PODKARPACKIM**

maj 2025 r.  
WOJEWÓDZKI URZĄD PRACY

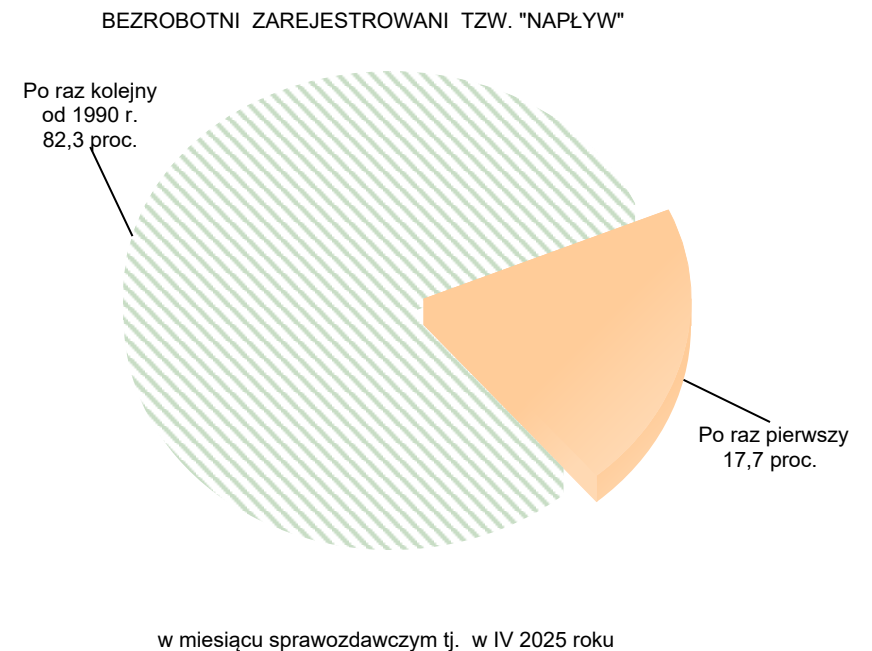
LICZBA BEZROBOTNYCH W WOJEWÓDZTWIE PODKARPACKIM

Kategorie	kwiecień 2025 r.	marzec 2025 r.	wzrost ▲ spadek ▼* (w proc.)	kwiecień 2024 r.	wzrost ▲ spadek ▼** (w proc.)
ogółem	66 808	69 031	3,2▼	66 247	0,8▲
kobiety	33 327	34 451	3,3▼	33 663	1,0▼
mężczyźni	33 481	34 580	3,2▼	32 584	2,8▲



NAPŁYW BEZROBOTNYCH W WOJEWÓDZTWIE PODKARPACKIM

Kategorie	kwiecień 2025 r.	marzec 2025 r.	wzrost ▲ spadek ▼* (w proc.)	kwiecień 2024 r.	wzrost ▲ spadek ▼** (w proc.)
napływ ogółem	6 330	6 689	5,4▼	6 593	4,0▼
po raz pierwszy	1 118	1 214	7,9▼	1 160	3,6▼
po raz kolejny	5 212	5 475	4,8▼	5 433	4,1▼



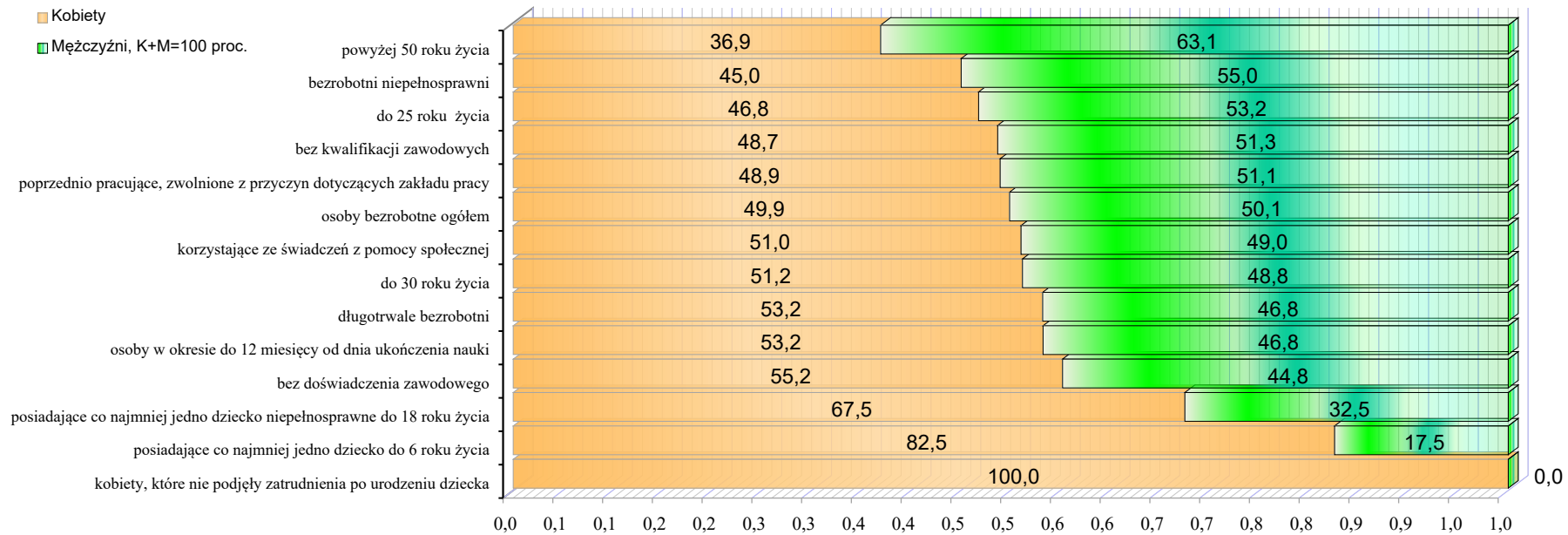
\* W porównaniu do miesiąca poprzedniego.

\*\* W porównaniu do analogicznego miesiąca - w roku poprzednim.

WYBRANE KATEGORIE OSÓB BEZROBOTNYCH, STAN NA DZIEŃ 30-04-2025

Wyszczególnienie	liczba osób w kategorii (ogółem)	proc. w bezrobotnych ogółem (K+M)	kobiety	proc. w ogółem bezrobotnych kobiet	mężczyźni	proc. w ogółem bezrobotnych mężczyzn
do 30 roku życia	17 222	25,8	8 814	26,4	8 408	25,1
do 25 roku życia	9 102	13,6	4 257	12,8	4 845	14,5
<b>długotrwałe bezrobotni</b>	<b>36 795</b>	<b>55,1</b>	<b>19 578</b>	<b>58,7</b>	<b>17 217</b>	<b>51,4</b>
powyżej 50 roku życia	16 615	24,9	6 135	18,4	10 480	31,3
korzystające ze świadczeń pomocy społecznej	821	1,2	419	1,3	402	1,2
posiadające co najmniej jedno dziecko do 6 roku życia	10 170	15,2	8 395	25,2	1 775	5,3
posiadające co najmniej jedno dziecko niepełnosprawne do 18 roku życia	160	0,2	108	0,3	52	0,2
bezrobotni niepełnosprawni	3 794	5,7	1 708	5,1	2 086	6,2
poprzednio pracujące, zwolnione z przyczyn dotyczących zakładu pracy	2 916	4,4	1 427	4,3	1 489	4,4
osoby w okresie do 12 miesięcy od dnia ukończenia nauki	1 570	2,4	836	2,5	734	2,2
bez kwalifikacji zawodowych	18 033	27,0	8 780	26,3	9 253	27,6
bez doświadczenia zawodowego	13 386	20,0	7 390	22,2	5 996	17,9
kobiety, które nie podjęły zatrudnienia po urodzeniu dziecka	x	---	9 335	28,0	---	---
<b>osoby bezrobotne ogółem</b>	<b>66 808</b>	<b>---</b>	<b>33 327</b>	<b>---</b>	<b>33 481</b>	<b>---</b>

ROZKŁAD WYBRANYCH KATEGORII BEZROBOTNYCH WG PŁCI – w STOS. DO LICZBY BEZROBOTNYCH OGÓŁEM DANEJ KATEGORII



OSOBY WYŁĄCZONE Z EWIDENCJI BEZROBOTNYCH

Główne przyczyny wyłączenia osób bezrobotnych z ewidencji PUP	kwiecień 2025 r.	marzec 2025 r.	wzrost ▲ spadek ▼ *	kwiecień 2024 r.	wzrost ▲ spadek ▼ **
Podjęcie pracy (liczba osób)	5 276	5 009	267 ▲	5 008	268 ▲
w tym podjęcie pracy niesubsydiowanej (liczba osób)	3 715	3 822	107 ▲	3 780	65 ▼
udział osób wyrejestrowanych z powodu podjęcia pracy niesubsydiowanej z Funduszu Pracy w podjęciach pracy ogółem (w proc.), wzrosty spadki (w pkt. proc.)	70,41	76,30	5,89 ▼	75,48	5,1 ▼
odmowa bez uzasadnionej przyczyny przyjęcia propozycji odpowiedniej pracy w stosunku do posiadanych kwalifikacji lub innej formy pomocy, w tym w ramach PAI (liczba osób)	54	49	5 ▲	83	29 ▼
brak potwierdzenia w PUP gotowości do podjęcia pracy (liczba osób)	923	887	36 ▲	1 237	314 ▼
dobrowolna rezygnacja ze statusu bezrobotnego (liczba osób)	418	515	97 ▼	563	145 ▼
podjęcia nauki (liczba osób)	2	7	5 ▼	1	1 ▲
osiągnięcia wieku emerytalnego (liczba osób)	137	148	11 ▼	150	13 ▼
nabycie praw emerytalnych lub rentowych (liczba osób)	44	43	1 ▲	41	3 ▲
nabycie prawa do świadczenia przedemerytalnego (liczba osób)	35	34	1 ▲	28	7 ▲
inne powody wyrejestrowania (liczba osób)	421	416	5 ▲	511	90 ▼

\* W porównaniu do miesiąca poprzedniego.

\*\* W porównaniu do miesiąca analogicznego w roku poprzednim.

MIEJSCA PRACY I AKTYWIZACJI ZAWODOWEJ ZGŁOSZONE PRZEZ PRACODAWCÓW

Kategorie	kwiecień 2025 r.	marzec 2025 r.	wzrost ▲ spadek ▼ * (w proc.)	kwiecień 2024 r.	wzrost ▲ spadek ▼ ** (w proc.)
wolne miejsca pracy i miejsca aktywizacji zawodowej	3 068	3 799	19,2 ▼	3 621	15,3 ▼
w tym oferty pracy subsydiowanej	1 507	2 049	26,5 ▼	1 432	5,2 ▲

AKTYWNE FORMY PROMOCJI ZATRUDNIENIA

Kategorie	liczba osób wyłączonych z ewidencji bezrobotnych w IV 2025 r.
prace interwencyjne	412
roboty publiczne	293
szkolenia	263
w tym w ramach bonu szkoleniowego	34
Staż	762
w tym w ramach bonu stażowego	0
dotacje w celu podjęcia działalności gospodarczej (subsydia)	514
w tym w ramach bonu na zasiedlenie	2
udzielenie pracodawcom refundacji niektórych kosztów zatrudnienia osoby bezrobotnej i wynikających z tego wydatków związanych z utworzeniem nowego miejsca pracy	229
podjęcia pracy poza miejscem zamieszkania w ramach bonu na zasiedlenie	78
podjęcia pracy w ramach bonu zatrudnieniowego	0
podjęcia pracy w ramach świadczenia aktywizacyjnego	0
podjęcia pracy w ramach grantu na utworzenie stanowiska pracy zdalnej	0
podjęcia pracy w ramach refundacji składek na ubezpieczenie społeczne	0
podjęcia pracy w ramach dofinansowania wynagrodzenia za zatrudnienie skierowanego bezrobotnego powyżej 50 r. życia	12

STRUKTURA OSÓB BEZROBOTNYCH

WG STANU NA DZIEŃ 30-04-2025

Wyszczególnienie	Bezrobotni ogółem	w tym kobiety	bezrobotni w okresie do 12 miesięcy od dnia ukończenia nauki <sup>1</sup>
Ogółem	66808	33327	1570

wg czasu pozostawania bez pracy

do 1 miesiąca	5617	2496	301
1 – 3 miesięcy	9043	3986	372
3 – 6 miesięcy	10244	4606	437
6 – 12 miesięcy	11582	5680	460
12 – 24 miesięcy	10796	5420	x
powyżej 24 miesięcy	19526	11139	x

wg wieku

18 – 24 lat	9102	4257	1059
25 – 34 lat	16683	9751	434
35 – 44 lat	17300	9675	57
45 – 54 lat	13628	6557	17
55 – 59 lat	6453	3076	3
60 i więcej lat	3642	11	0

wg wykształcenia

wyższe	10370	6943	721
policealne i średnie zawodowe	18180	10266	225
średnie ogólnokształcące	8087	5006	46
zasadnicze zawodowe	17972	6785	575
gimnazjalne i poniżej	12199	4327	3

wg stażu pracy

do 1 roku	14251	7875	416
1 – 5 lat	17659	9201	350
5 – 10 lat	11137	5475	32
10 – 20 lat	9587	4247	22
20 – 30 lat	4204	1441	3
30 lat i więcej	1533	330	2
bez stażu pracy	8437	4758	745

<sup>1</sup> Są to osoby zarejestrowane jako bezrobotne w okresie do 12 miesięcy od dnia określonego w dyplomie, świadectwie lub innym dokumencie potwierdzającym ukończenie nauki w szkole, kursów zawodowych trwających co najmniej 24 miesiące lub nabycie uprawnień do wykonywania zawodu przez niepełnosprawnych. Kategoria ta nie dotyczy tylko osób młodych i absolwentów.