

Monitoring zawodów deficytowych i nadwyżkowych w powiecie lęborskim

RAPORT ZA ROK 2013 CZĘŚĆ II - PROGNOSTYCZNA

Zleceniodawca:

Powiatowy Urząd Pracy w Lęborku

ul. Gdańska 35 84-300 Lębork



Badanie zrealizowane przez:

Ośrodek Badań Społecznych „**INDEKS**”

Biuro: ul. Kozia 16, 61-835 Poznań

www.indeks-badania.pl



SPIS TREŚCI:

Wstęp.....	3
1. Szkoły ponadgimnazjalne ogólnokształcące i zawodowe w powiecie łębskim.....	4
2. Absolwenci szkół ponadgimnazjalnych w powiecie łębskim.....	5
2.1. Liczba absolwentów szkół ponadgimnazjalnych w 2013 roku w powiecie łębskim	5
2.2. Przewidywana liczba absolwentów szkół ponadgimnazjalnych w 2014 roku w powiecie łębskim.....	6
2.3. Absolwenci szkół ponadgimnazjalnych w roku 2013 i przewidywani absolwenci w roku 2014 w powiecie łębskim z uwzględnieniem typu szkoły.	7
2.4. Absolwenci szkół ponadgimnazjalnych w roku 2013 i przewidywani absolwenci w roku 2014 w powiecie łębskim według zawodów.....	13
3. Problem bezrobocia wśród absolwentów szkół ponadgimnazjalnych w powiecie łębskim.	15
3.1. Bezrobotni absolwenci szkół ponadgimnazjalnych w roku 2013 w powiecie łębskim z uwzględnieniem typu szkoły.	17
3.2. Bezrobotni absolwenci szkół ponadgimnazjalnych w roku 2013 w powiecie łębskim z uwzględnieniem zawodu.....	20
4. Wnioski	22
Spis tabel	25
Spis wykresów.....	25

Wstęp

Prezentowane opracowanie *Monitoring zawodów deficytowych i nadwyżkowych w powiecie łębarskim* to II - prognostyczna część monitoringu, obejmująca roczną prognozę w zakresie liczby i struktury absolwentów kończących szkoły na terenie powiatu łębarskiego. Niniejsze opracowanie jest uzupełnieniem informacji zawartych w I - diagnostycznej części *Monitoringu zawodów deficytowych i nadwyżkowych w powiecie łębarskim za rok 2013*. Część diagnostyczna przedstawiała strukturę bezrobocia w powiecie łębarskim oraz popyt na pracę w poszczególnych zawodach z punktu widzenia zgłaszanych do urzędu pracy wolnych miejsc pracy. Natomiast w części prognostycznej raportu zaprezentowano strukturę zawodową absolwentów w okresie do 12 miesięcy od dnia ukończenia nauki według typów szkół i zawodów w 2013 roku. Określona została także podaż absolwentów, którzy wchodzi na rynek pracy. Przedstawiono również sytuację zawodową osób bezrobotnych w okresie do 12 miesięcy od dnia ukończenia nauki według poziomu wykształcenia i uzyskanych zawodów w powiecie łębarskim. Część prognostyczna została opracowana w oparciu o dane o uczniach szkół ponadgimnazjalnych z Systemu Informacji Oświatowej (SIO) MEN oraz materiały własne PUP w Łęborku. Celem opracowania jest przedstawienie głównych czynników, które kształtują i charakteryzują rynek powiatu łębarskiego i mogą posłużyć jako cenne źródło informacji o stopniu komplementarności pomiędzy ofertą edukacyjną oferowaną w powiecie łębarskim a potrzebami lokalnego rynku pracy - zapotrzebowaniem lokalnych pracodawców. Przedstawione informacje powinny posłużyć do optymalizacji oferty edukacyjnej powiatu łębarskiego oraz projektowania szkoleń i kursów skierowanych dla osób bezrobotnych zarejestrowanych w Powiatowym Urzędzie Pracy w Łęborku, z uwzględnieniem potrzeb płynących z lokalnego rynku pracy.

1. Szkoły ponadgimnazjalne ogólnokształcące i zawodowe w powiecie łębarskim

Na terenie powiatu łębarskiego (według danych pochodzących z Systemu Informacji Oświatowej MEN, stan aktualny na dzień 30.09.2013 r.) funkcjonują następujące szkoły ponadgimnazjalne ogólnokształcące:

1. Anglojęzyczne Społeczne Liceum Ogólnokształcące w Łęborku
2. I Liceum Ogólnokształcące w Łęborku
3. I Uzupełniające Liceum Ogólnokształcące dla Dorosłych w Łęborku
4. II Liceum Ogólnokształcące w Łęborku
5. II Uzupełniające Liceum Ogólnokształcące w Łęborku
6. Liceum Ogólnokształcące dla Dorosłych w Łęborku
7. Liceum Ogólnokształcące dla Dorosłych w Nowej Wsi Łębarskiej
8. Prywatne Liceum Ogólnokształcące dla Dorosłych w Łęborku
9. Prywatne Uzupełniające Liceum Ogólnokształcące dla Dorosłych w Łęborku
10. Społeczne Liceum Ogólnokształcące dla Dorosłych w Łebie
11. Społeczne Liceum Ogólnokształcące w Łebie
12. Uniwersyteckie Katolickie Liceum Ogólnokształcące w Łęborku
13. Uzupełniające Liceum Ogólnokształcące dla Dorosłych w Nowej Wsi Łębarskiej
14. Zaoczne Liceum Ogólnokształcące dla Dorosłych w Łęborku
15. Zaoczne Liceum Ogólnokształcące dla Dorosłych w Łęborku-Prymus
16. Zaoczne Liceum Ponadgimnazjalne w Łęborku
17. Zaoczne Liceum Uzupełniające w Łęborku
18. Zaoczne Uzupełniające Liceum Ogólnokształcące dla Dorosłych w Łęborku

Na terenie powiatu łębarskiego (według danych pochodzących z Systemu Informacji Oświatowej MEN, stan aktualny na dzień 30.09.2013 r.) funkcjonują następujące szkoły ponadgimnazjalne zawodowe:

1. Policealne Studium Zdrowia i Terapii "EXTERNUS" w Łęborku
2. Szkoła Policealna „EKSPERT” w Łęborku
3. Szkoła Policealna „PRYMUS” w Łęborku
4. Szkoła Policealna Studium Pracowników Medycznych i Społecznych w Łęborku
5. Społeczna Szkoła Policealna w Łebie
6. Technikum Uzupełniające dla Dorosłych nr 2 w Łęborku

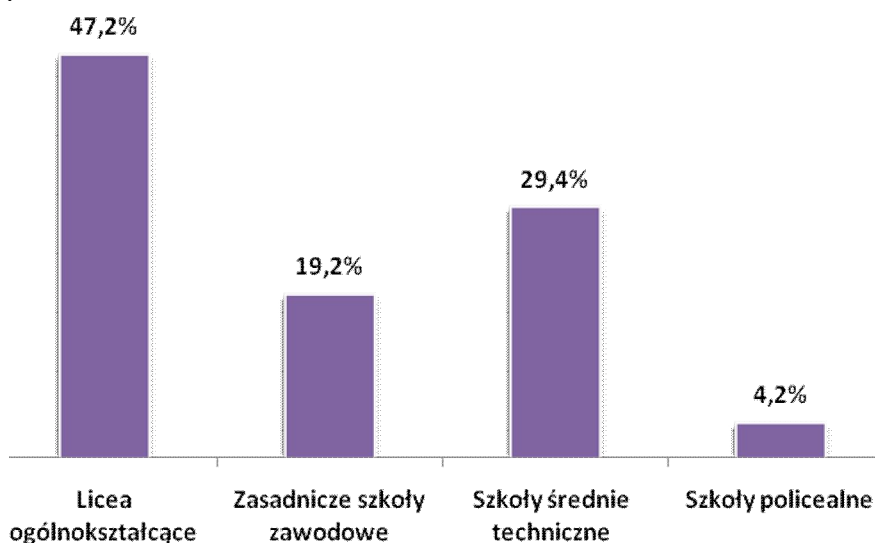
7. Społeczne Technikum Technologii Żywności i Hotelarstwa w Łebie
8. Technikum nr 2 w Łęborku
9. Technikum nr 3 w Łęborku
10. Technikum nr 4 w Łęborku
11. Społeczna Zasadnicza Szkoła Zawodowa w Łebie
12. Zasadnicza Szkoła Zawodowa nr 1 w Łęborku
13. Zasadnicza Szkoła Zawodowa nr 2 w Łęborku
14. Zasadnicza Szkoła Zawodowa Specjalna nr 4 w Łęborku

2. Absolwenci szkół ponadgimnazjalnych w powiecie łębskim

2.1. Liczba absolwentów szkół ponadgimnazjalnych w 2013 roku w powiecie łębskim

Zgodnie z danymi pochodzącymi z Systemu Informacji Oświatowej Ministerstwa Edukacji Narodowej w roku 2013 absolwentami szkół ponadgimnazjalnych (w tym szkół zawodowych) zostało łącznie 1 099 osób. Dokonując porównania danych pochodzących z 2012 roku, wynika iż liczba absolwentów w powiecie łębskim wzrosła o 9,2%. (w 2012 roku w powiecie łębskim naukę na poziomie szkoły ponadgimnazjalnej ukończyło łącznie 1 006 absolwentów). Stosując i uwzględniając podział szkół ponadgimnazjalnych z punktu widzenia profilu ukończonej szkoły okazuje się, że największa liczba absolwentów ukończyła licea ogólnokształcące w powiecie łębskim - 519 osób. Wzrost liczby absolwentów liceów ogólnokształcących w porównaniu do 2012 roku wyniósł 10,5%. Szkoły średnie techniczne (technika, licea zawodowe) ukończyły 323 osoby (w 2012 roku szkoły średnie techniczne ukończyło 325 osób). Zasadnicze szkoły zawodowe ukończyło 211 osób - spadek liczby absolwentów zasadniczych szkół zawodowych w porównaniu do 2012 roku wyniósł 6,2%. Szkoły policealne w powiecie łębskim ukończyło 46 osób, natomiast w 2012 roku 56 osób.

Rysunek 1. Struktura absolwentów szkół ponadgimnazjalnych według typu szkoły w powiecie łębarskim w 2013 roku (%)



2.2. Przewidywana liczba absolwentów szkół ponadgimnazjalnych w 2014 roku w powiecie łębarskim

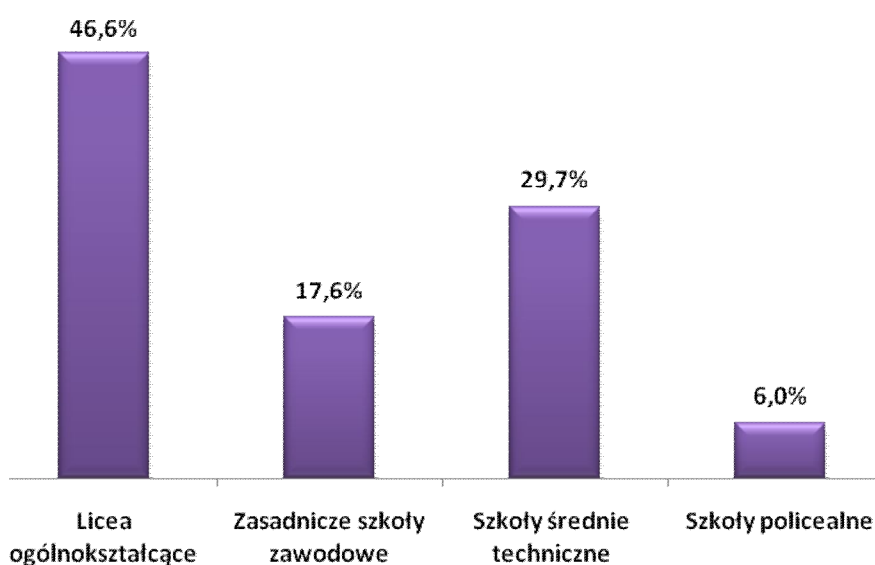
W 2014 roku należy się spodziewać utrzymania liczby absolwentów szkół ponadgimnazjalnych w powiecie łębarskim na zbliżonym poziomie. W przyszłym roku prognozowana liczba absolwentów wyniesie – 1 094 osoby. Liczba przyszłych absolwentów zmniejszy się tylko o 5 osób. W przypadku niektórych typów szkół prognozowany jest wzrost liczby absolwentów, natomiast w niektórych rodzajach szkół nastąpi regres liczby przewidywanych absolwentów w odniesieniu do bieżącego roku. W przyszłym roku zmniejszy się o 9 osób liczba absolwentów liceów ogólnokształcących. Zmniejszy się także o 18 osób liczba absolwentów zasadniczych szkół zawodowych. Zwiększy się natomiast o 2 osoby liczba absolwentów średnich szkół technicznych oraz o 20 osób liczba absolwentów szkół policealnych.

Tabela 1. Absolwenci szkół ponadgimnazjalnych z powiatu łębarskiego w 2013 roku i przewidywana liczba absolwentów w roku 2014

	Absolwenci, którzy ukończyli szkołę w 2013 roku		Przewidywani absolwenci w 2014 roku		Wzrost/spadek liczby absolwentów w 2014 roku
	N	%	N	%	N
Licea ogólnokształcące	519	47,22%	510	46,62%	-9
Zasadnicze szkoły zawodowe	211	19,20%	193	17,64%	-18
Szkoły średnie techniczne	323	29,39%	325	29,71%	2
Szkoły policealne	46	4,19%	66	6,03%	20
SUMA	1099	100,00%	1094	100,00%	-5

Zgodnie z danymi prognostycznymi pochodzącymi z Systemu Informacji Oświatowej MEN wynika, że przewidywana struktura absolwentów w 2014 roku nie ulegnie istotnym zmianom. W 2014 roku zdecydowanie najliczniejszą grupę absolwentów stanowić będą uczniowie liceów ogólnokształcących w powiecie łębarskim – 46,6%. Zmniejszy się liczba absolwentów zasadniczych szkół zawodowych i istotnie zwiększy się liczba absolwentów szkół policealnych.

Rysunek 2. Przewidywana struktura absolwentów szkół ponadgimnazjalnych według typu szkoły w powiecie łębarskim w 2014 roku (%)



2.3. Absolwenci szkół ponadgimnazjalnych w roku 2013 i przewidywani absolwenci w roku 2014 w powiecie łębarskim z uwzględnieniem typu szkoły.

W przypadku abiturientów, którzy w 2013 roku ukończyli jedno z liceów ogólnokształcących w powiecie łębarskim wynika, iż największa liczba absolwentów ukończyła edukację w 2013 roku w I Liceum Ogólnokształcącym w Łęborku – 157 absolwentów oraz w II Liceum Ogólnokształcącym w Łęborku – 137 absolwentów. Na trzecim miejscu pod względem liczby uczniów opuszczających szkołę z tytułu zakończenia nauki znalazło się Zaoczne Liceum Ponadgimnazjalne – 48 absolwentów, 37 absolwentów ukończyło naukę w Prywatnym Liceum Ogólnokształcącym dla Dorosłych, natomiast 26 absolwentów ukończyło - Zaoczne Uzupełniające Liceum Ogólnokształcące dla Dorosłych w Łęborku. W 2014 roku należy spodziewać się, że największa ilość absolwentów zakończy

edukację w I Liceum Ogólnokształcącym w Łęborku – 158 absolwentów oraz w II Liceum Ogólnokształcącym w Łęborku – 128 absolwentów, 48 absolwentów zakończy naukę w Liceum Ogólnokształcącym dla Dorosłych w Nowej Wsi Łębarskiej. Liceum Ogólnokształcące dla Dorosłych w Łęborku ukończy 41 absolwentów, natomiast Zaoczne Liceum Ogólnokształcące dla Dorosłych w Łęborku - Prymus ukończy 25 absolwentów. Pozostałe placówki opuści nie więcej niż 30 absolwentów.

Tabela 2. Absolwenci liceów ogólnokształcących i liceów profilowanych w roku 2013 i przewidywani absolwenci w roku 2014

Licea ogólnokształcące	Absolwenci, którzy ukończyli szkołę w 2013 r.	Bezrobotni absolwenci zarejestrowani w PUP w końcu 2013 r.	Przewidywani absolwenci w 2014 r.	(6):(5) w %
I Liceum Ogólnokształcące	157	6	158	3,8217
II Liceum Ogólnokształcące	137	12	128	8,7591
Zaoczne Liceum Ponadgimnazjalne	48	1	18	2,0833
Prywatne Liceum Ogólnokształcące dla Dorosłych	37	5	29	13,5135
Uzupełniające Liceum Ogólnokształcące dla Dorosłych w Nowej Wsi Łębarskiej	28	6	0	21,4286
Zaoczne Uzupełniające Liceum Ogólnokształcące dla Dorosłych w Łęborku	26	2	0	7,6923
Zaoczne Liceum Ogólnokształcące dla Dorosłych w Łęborku	24	1	29	4,1667
Zaoczne Liceum Uzupełniające	19	3	0	15,7895
Spółeczne Liceum Ogólnokształcące dla Dorosłych w Łebie	18	0	10	0
Prywatne Uzupełniające Liceum Ogólnokształcące dla Dorosłych	14	3	0	21,4286
Uniwersyteckie Katolickie Liceum Ogólnokształcące	6	0	6	0
Anglojęzyczne Społeczne Liceum Ogólnokształcące	5	0	0	0
Liceum Ogólnokształcące dla Dorosłych	0	0	41	0
Zaoczne Liceum Ogólnokształcące dla Dorosłych w Łęborku-Prymus	0	0	35	0
II Uzupełniające Liceum Ogólnokształcące	0	0	0	0
I Uzupełniające Liceum Ogólnokształcące dla Dorosłych	0	0	0	0
Spółeczne Liceum Ogólnokształcące w Łebie	0	0	8	0
Liceum Ogólnokształcące dla Dorosłych w Nowej Wsi Łębarskiej	0	0	48	0

Według danych w roku 2013 największa liczba absolwentów szkół technicznych zakończyła naukę w zawodzie technika ekonomisty w Technikum nr 3 w Łęborku - 66 absolwentów. Ponadto wielu absolwentów opuściło: Technikum nr 4 w Łęborku w zawodzie technik mechanik 29 absolwentów, Technikum nr 3 w zawodzie technik hotelarstwa - 27 absolwentów, Technikum nr 4 w zawodzie technik informatyk – 26 absolwentów,

Technikum nr 4 w zawodzie technik teleinformatyk – 24 absolwentów, 20 i więcej absolwentów ukończyło w 2013 roku naukę z zawodzie: technik technologii żywności w Technikum nr 3 – 23 absolwentów, technik informatyk w Technikum nr 3 – 20 absolwentów oraz technik organizacji usług gastronomicznych w Technikum nr 2 także 20 absolwentów. Zgodnie z prognozami w 2014 roku największa ilość absolwentów zakończy edukację w zawodzie technik ekonomista w Technikum nr 3 – prognozowana liczba absolwentów w 2014 roku wyniesie 71 osób. Inne zawody, które ukończy ponad 20 absolwentów szkół technicznych w powiecie łębarskim to: technik informatyk w Technikum nr 4 - 32 absolwentów, technik informatyk w Technikum nr 3 – 29 absolwentów, technik teleinformatyk w Technikum nr 4 – 27 absolwentów, technik hotelarstwa w Technikum nr 3 – 24 absolwentów, technik technologii żywności w Technikum nr 4 – 23 absolwentów oraz technik agrobiznesu w Technikum nr 3 – 22 absolwentów.

Tabela 3. Absolwenci szkół technicznych w roku 2013 i przewidywani absolwenci w roku 2014.

Szkoły średnie techniczne (technika, licea zawodowe)	Nazwa zawodu	Absolwenci, którzy ukończyli szkołę w 2013 r.	Bezrobotni absolwenci zarejestrowani w PUP w końcu 2013 r.	Przewidywani absolwenci w 2014 r.	(6):(5) w %
Technikum nr 3	Technik ekonomista*	66	15	71	22,7273
Technikum nr 4	Technik mechanik*	29	2	19	6,8966
Technikum nr 3	Technik hotelarstwa*	27	4	24	14,8148
Technikum nr 4	Technik informatyk*	26	0	32	0
Technikum nr 4	Technik teleinformatyk*	24	1	27	4,1667
Technikum nr 3	Technik technologii żywności*	23	3	23	13,0435
Technikum nr 3	Technik informatyk*	20	3	29	15
Technikum nr 2	Technik organizacji usług gastronomicznych*	20	3	14	15
Technikum nr 3	Technik ogrodnik*	18	0	0	0
Technikum nr 2	Technik budownictwa*	18	3	19	16,6667
Technikum nr 3	Technik agrobiznesu*	17	2	22	11,7647
Technikum Uzupełniające dla Dorosłych nr 2	Technik handlowiec*	15	1	0	6,6667
Technikum nr 4	Technik technologii odzieży*	11	1	16	9,0909
Spółeczne Technikum Technologii Żywności i Hotelarstwa w Łebie	Technik technologii żywności*	6	0	4	0
Spółeczne Technikum Technologii Żywności i Hotelarstwa w Łebie	Technik hotelarstwa*	3	0	0	0
Technikum Uzupełniające dla Dorosłych nr 2	Technik budownictwa*	0	0	0	0
Technikum nr 3	Inny zawód lub brak zawodu	0	0	0	0

*Oznacza, że dany zawód objęty jest kształceniem w systemie szkolnym.

Największa liczba absolwentów zasadniczych szkół zawodowych w roku 2013 zakończyła naukę w zawodzie: mechanik pojazdów samochodowych w Zasadniczej Szkole Zawodowej nr 1 – 33 absolwentów oraz w zawodzie sprzedawca w Zasadniczej Szkole Zawodowej nr 2 – 30 absolwentów, 20 lub więcej absolwentów ukończyło w 2013 roku naukę w zawodzie: fryzjer – 26 osób w Zasadniczej Szkole Zawodowej nr 2, w zawodzie kucharz małej gastronomii w Zasadniczej Szkole Zawodowej nr 2 – 23 absolwentów oraz w zawodzie mechanik - monter maszyn i urządzeń w Zasadniczej Szkole Zawodowej nr 1 - 20 absolwentów. Prognozuje się, że w 2014 roku największa liczba absolwentów zasadniczych szkół zawodowych ukończy edukację w zawodzie mechanik pojazdów samochodowych w Zasadniczej Szkole Zawodowej nr 1 – 39 absolwentów, w zawodzie fryzjer w Zasadniczej Szkole Zawodowej nr 2 – 27 absolwentów oraz w zawodzie technolog robót wykończeniowych w budownictwie w Zasadniczej Szkole Zawodowej nr 2 – 22 absolwentów.

Tabela 4. Absolwenci zasadniczych szkół zawodowych w roku 2013 i absolwenci przewidywani w roku 2014.

Zasadnicze szkoły zawodowe	Nazwa zawodu	Absolwenci, którzy ukończyli szkołę w 2013 r.	Bezrobotni absolwenci zarejestrowani w PUP w końcu 2013 r.	Przewidywani absolwenci w 2014 r.	(6):(5) w %
Zasadnicza Szkoła Zawodowa nr 1	Mechanik pojazdów samochodowych*	33	4	39	12,1212
Zasadnicza Szkoła Zawodowa nr 2	Sprzedawca*	30	8	0	26,6667
Zasadnicza Szkoła Zawodowa nr 2	Fryzjer*	26	2	27	7,6923
Zasadnicza Szkoła Zawodowa nr 2	Kucharz małej gastronomii*	23	8	0	34,7826
Zasadnicza Szkoła Zawodowa nr 1	Mechanik - monter maszyn i urządzeń*	20	2	16	10
Zasadnicza Szkoła Zawodowa nr 2	Technolog robót wykończeniowych w budownictwie*	18	4	22	22,2222
Zasadnicza Szkoła Zawodowa nr 2	Monter instalacji i urządzeń sanitarnych*	11	0	15	0
Zasadnicza Szkoła Zawodowa nr 2	Stolarz*	10	0	12	0
Zasadnicza Szkoła Zawodowa nr 2	Mechanik pojazdów samochodowych*	6	2	2	33,3333
Zasadnicza Szkoła Zawodowa nr 2	Elektryk*	6	1	6	16,6667
Zasadnicza Szkoła Zawodowa nr 2	Murarz*	5	1	3	20
Zasadnicza Szkoła Zawodowa nr 1	Elektryk*	5	1	5	20
Zasadnicza Szkoła Zawodowa Specjalna nr 4	Kucharz małej gastronomii*	4	1	0	25

Monitoring zawodów deficytowych i nadwyżkowych w powiecie łębarskim
Część prognostyczna 2013 rok

SPOŁECZNA ZASADNICZA SZKOŁA ZAWODOWA W ŁEBIE	Kucharz małej gastronomii*	3	0	0	0
Zasadnicza Szkoła Zawodowa Specjalna nr 4	Malarz - tapeciarsz*	2	0	0	0
Zasadnicza Szkoła Zawodowa nr 1	Błacharz samochodowy*	2	0	2	0
Zasadnicza Szkoła Zawodowa nr 2	Dekarz*	1	0	0	0
Zasadnicza Szkoła Zawodowa nr 2	Elektromechanik*	1	1	0	100
Zasadnicza Szkoła Zawodowa nr 2	Monter - elektronik*	1	0	1	0
Zasadnicza Szkoła Zawodowa nr 1	Elektromechanik*	1	1	1	100
Zasadnicza Szkoła Zawodowa nr 1	Rzeźnik - wędliniarz*	1	0	0	0
Zasadnicza Szkoła Zawodowa nr 1	Stolarz*	1	0	2	0
Zasadnicza Szkoła Zawodowa nr 1	Obuwnik*	1	0	0	0
Zasadnicza Szkoła Zawodowa Specjalna nr 4	Inny zawód lub brak zawodu	0	0	0	0
Zasadnicza Szkoła Zawodowa Specjalna nr 4	Kucharz*	0	0	0	0
Zasadnicza Szkoła Zawodowa nr 2	Inny zawód lub brak zawodu	0	0	0	0
Zasadnicza Szkoła Zawodowa nr 2	Kucharz*	0	0	0	0
Zasadnicza Szkoła Zawodowa nr 2	Lakiernik*	0	0	0	0
Zasadnicza Szkoła Zawodowa nr 2	Błacharz samochodowy*	0	0	3	0
Zasadnicza Szkoła Zawodowa nr 2	Ślusarz*	0	0	0	0
Zasadnicza Szkoła Zawodowa nr 2	Cukiernik*	0	0	9	0
Zasadnicza Szkoła Zawodowa nr 2	Piekarz*	0	0	5	0
Zasadnicza Szkoła Zawodowa nr 2	Krawiec*	0	0	0	0
Zasadnicza Szkoła Zawodowa nr 1	Fotograf*	0	0	0	0
Zasadnicza Szkoła Zawodowa nr 1	Kucharz*	0	0	0	0
Zasadnicza Szkoła Zawodowa nr 1	Fryzjer*	0	0	1	0
Zasadnicza Szkoła Zawodowa nr 1	Sprzedawca*	0	0	0	0
Zasadnicza Szkoła Zawodowa nr 1	Ślusarz*	0	0	2	0
Zasadnicza Szkoła Zawodowa nr 1	Operator obrabiarek skrawających*	0	0	17	0
Zasadnicza Szkoła Zawodowa nr 1	Elektromechanik pojazdów samochodowych*	0	0	0	0
Zasadnicza Szkoła Zawodowa nr 1	Monter - elektronik*	0	0	1	0
Zasadnicza Szkoła	Cukiernik*	0	0	1	0

Monitoring zawodów deficytowych i nadwyżkowych w powiecie łębarskim
Część prognostyczna 2013 rok

Zawodowa nr 1					
Zasadnicza Szkoła Zawodowa nr 1	Piekarz*	0	0	1	0
Zasadnicza Szkoła Zawodowa nr 1	Krawiec*	0	0	0	0

*Oznacza, że dany zawód objęty jest kształceniem w systemie szkolnym.

Najwięcej absolwentów szkół policealnych w roku 2013 ukończyło naukę w zawodzie: opiekun medyczny w Policealnym Studium Zdrowia i Terapii "EXTERNUS" w Łęborku - 18 absolwentów, w zawodzie technik administracji w Szkole Policealnej „EKSPERT” - 15 absolwentów oraz w zawodzie technik ochrony fizycznej osób i mienia w Szkole Policealnej „EKSPERT” - 13 absolwentów. Prognozuje się, że w 2014r. szkoły policealne w powiecie łębarskim ukończy odpowiednio: 18 absolwentów w zawodzie - opiekun medyczny w Policealnym Studium Zdrowia i Terapii "EXTERNUS" w Łęborku, 15 techników ochrony fizycznej osób i mienia w Szkole Policealnej „EKSPERT” oraz 11 techników administracji w Szkole Policealnej „EKSPERT”. Przewidywani są również w 2014r. absolwenci w zawodzie opiekunka dziecięca – 17 osób w Szkole Policealnej – Studium Pracowników Medycznych i Społecznych w Łęborku.

Tabela 5. Absolwenci szkół policealnych w roku 2013 i absolwenci przewidywani w roku 2014.

Szkoły policealne	Nazwa zawodu	Absolwenci, którzy ukończyli szkołę w 2013 r.	Bezrobotni absolwenci zarejestrowani w PUP w końcu 2013 r.	Przewidywani absolwenci w 2014 r.	(6):(5) w %
Policealne Studium Zdrowia i Terapii "EXTERNUS" w Łęborku	Opiekun medyczny*	18	3	18	16,6667
SZKOŁA POLICEALNA EKSPERT" W ŁĘBORKU"	Technik administracji*	15	0	11	0
SZKOŁA POLICEALNA „EKSPERT" W ŁĘBORKU"	Technik ochrony fizycznej osób i mienia*	13	1	15	7,6923
SZKOŁA POLICEALNA „PRYMUS" w ŁĘBORKU	Technik administracji*	0	0	0	0
Szkoła Policealna Studium Pracowników Medycznych i Społecznych	Opiekunka dziecięca*	0	0	17	0

*Oznacza, że dany zawód objęty jest kształceniem w systemie szkolnym.

2.4. Absolwenci szkół ponadgimnazjalnych w roku 2013 i przewidywani absolwenci w roku 2014 w powiecie łębarskim według zawodów.

W 2013 roku w powiecie łębarskim największa grupa absolwentów ukończyła liceum ogólnokształcące, kończąc edukację bez zawodu - 519 osób. Biorąc pod uwagę określone kwalifikacje zawodowe uzyskane w 2013 roku przez absolwentów szkół ponadgimnazjalnych na terenie powiatu łębarskiego wynika, iż największa liczba absolwentów uzyskała zawód technik ekonomista – 66 osób, następnie technik informatyk – 46 oraz mechanik pojazdów samochodowych – 39. Warto zauważyć, iż 30 absolwentów ukończyło szkołę uzyskując zawód: technik hotelarstwa, kucharz małej gastronomii oraz sprzedawca. Na lokalnym rynku pracy pojawiło się również w 2013 roku: 29 absolwentów w zawodzie technik mechanik, 29 absolwentów w zawodzie technik technologii żywności, 26 w zawodzie fryzjer oraz 24 w zawodzie technik teleinformatyk. Poniżej przedstawiono listę zawodów, które zdobyło w 2013 roku co najmniej 10 absolwentów w powiecie łębarskim.

Tabela 6. Absolwenci szkół ponadgimnazjalnych w powiecie łębarskim w roku 2013 według zawodów.

Nazwa zawodu	Absolwenci, którzy ukończyli szkołę na terenie powiatu w roku 2013
Inny zawód lub brak zawodu	519
Technik ekonomista*	66
Technik informatyk*	46
Mechanik pojazdów samochodowych*	39
Technik hotelarstwa*	30
Kucharz małej gastronomii*	30
Sprzedawca*	30
Technik mechanik*	29
Technik technologii żywności*	29
Fryzjer*	26
Technik teleinformatyk*	24
Technik organizacji usług gastronomicznych*	20
Mechanik - monter maszyn i urządzeń*	20
Technik budownictwa*	18
Technik ogrodnik*	18
Opiekun medyczny*	18
Technolog robót wykończeniowych w budownictwie*	18
Technik agrobiznesu*	17
Technik administracji*	15
Technik handlowiec*	15
Technik ochrony fizycznej osób i mienia*	13
Technik technologii odzieży*	11

Monitoring zawodów deficytowych i nadwyżkowych w powiecie łębskim
Część prognostyczna 2013 rok

Monter instalacji i urządzeń sanitarnych*	11
Elektryk*	11
Stolarz*	11

*Oznacza, że dany zawód objęty jest kształceniem w systemie szkolnym.

Prognoza na rok 2014 przewiduje, że szkoły ponadgimnazjalne w powiecie łębskim ukończy 510 absolwentów liceum ogólnokształcącego, kończąc edukację bez zawodu. W przypadku określonych zawodów, największa grupa przyszłych absolwentów zdobędzie zawód – technik ekonomista – 71 osób. Na lokalnym rynku pracy powiatu łębskiego przybędzie 61 techników informatyków, 41 mechaników pojazdów samochodowych, 28 fryzjerów, 28 techników technologii żywności, 27 techników teleinformatyków oraz 25 techników architektury krajobrazu.

Tabela 7. Przewidywani absolwenci szkół ponadgimnazjalnych w powiecie łębskim w roku 2014 według zawodów.

Nazwa zawodu	Przewidywani absolwenci w roku 2014
Inny zawód lub brak zawodu	510
Technik ekonomista*	71
Technik informatyk*	61
Mechanik pojazdów samochodowych*	41
Fryzjer*	28
Technik technologii żywności*	27
Technik teleinformatyk*	27
Technik architektury krajobrazu*	25
Technik hotelarstwa*	24
Technolog robót wykończeniowych w budownictwie*	22
Technik agrobiznesu*	22
Technik mechanik*	19
Technik budownictwa*	19
Opiekun medyczny*	18
Opiekunka dziecięca*	17
Operator obrabiarek skrawających*	17
Mechanik - monter maszyn i urządzeń*	16
Technik administracji*	16
Technik technologii odzieży*	16
Technik ochrony fizycznej osób i mienia*	15
Monter instalacji i urządzeń sanitarnych*	15
Technik organizacji usług gastronomicznych*	14
Stolarz*	14
Elektryk*	11
Cukiernik*	10

*Oznacza, że dany zawód objęty jest kształceniem w systemie szkolnym.

3. Problem bezrobocia wśród absolwentów szkół ponadgimnazjalnych w powiecie lęborskim.

Jednym z poważniejszych problemów współczesnego rynku pracy i wyzwaniem dla urzędów pracy jest trudna sytuacja zawodowa osób młodych, a w szczególności absolwentów kończących edukację. Z dostępnych danych wynika, że stopa bezrobocia wśród młodych osób w Polsce jest średnio trzy razy wyższa niż dla ogółu ludności w wieku produkcyjnym. Taka sytuacja występuje nie tylko w powiecie lęborskim, czy w województwie pomorskim, ale także w skali całego kraju a nawet Europy. Zasadniczym problemem jest niestety fakt, iż w Polsce absolwenci poszukują pracy średnio przez dwa lata natomiast w krajach starej Unii Europejskiej zaledwie trzy miesiące. Te dysproporcje ukazują skalę problemu dotyczącego trudności w efektywnym poszukiwaniu zatrudnienia. W niekorzystnej sytuacji znajdują się przede wszystkim absolwenci szkół ponadgimnazjalnych, którzy po ukończeniu szkoły zamierzają podjąć pracę zarobkową. Problemy z wejściem na rynek pracy związane są głównie z brakiem doświadczenia zawodowego. W związku z tym bezrobotni absolwenci szkół ponadgimnazjalnych od lat znajdują się w szczególnej sytuacji na rynku pracy. Dodatkowo struktura bezrobocia w powiecie lęborskim jest niekorzystna z punktu widzenia aktywizacji zawodowej młodych osób, które nie ukończyły 25 lat. Wśród osób bezrobotnych w tym przedziale wiekowym znaczącą grupę stanowią osoby, które dopiero wstępują na rynek pracy i nie posiadają jeszcze wystarczającego doświadczenia zawodowego lub kwalifikacji do wykonywania jakiegokolwiek zawodu. Z tych powodów młode osoby mają często problemy ze znalezieniem odpowiedniego zatrudnienia.

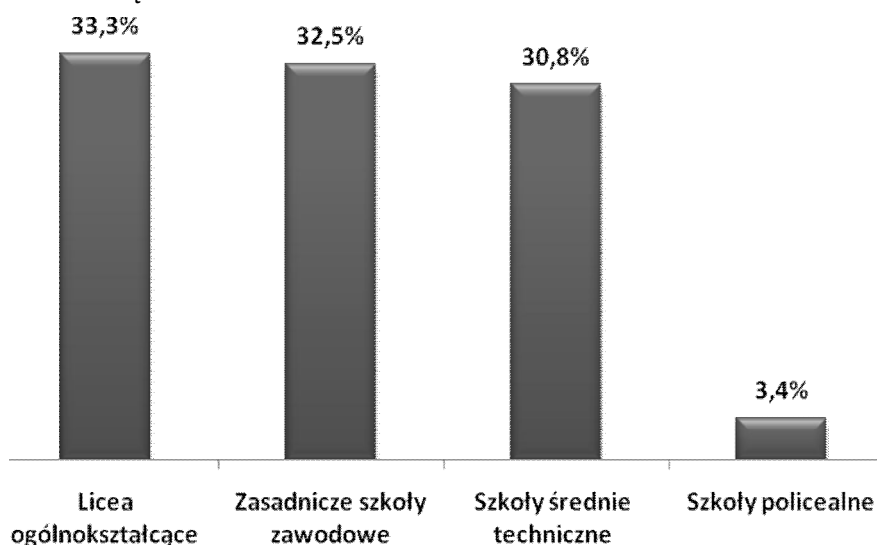
Na koniec grudnia 2013 roku w Powiatowym Urzędzie Pracy w Lęborku zarejestrowanych było łącznie 237 absolwentów różnych szkół : gimnazjalnych, zawodowych, średnich, policealnych, wyższych zarówno dziennych, jak i szkół dla dorosłych. W porównaniu do danych z końca grudnia 2012 roku liczba bezrobotnych absolwentów zarejestrowanych na koniec 2013 roku zmniejszyła się o 51 osób. Na koniec grudnia 2013 roku w Powiatowym Urzędzie Pracy w Lęborku zarejestrowanych było 237 absolwentów, co stanowiło 5,1% wszystkich zarejestrowanych osób bezrobotnych. Z ogólnej liczby 237 wszystkich absolwentów wyszczególniono 147 absolwentów szkół ponadgimnazjalnych, którzy ukończyli szkoły na terenie powiatu lęborskiego. Pozostali absolwenci ukończyli szkoły ponadgimnazjalne oraz wyższe na terenie innych powiatów i nie byli brani pod uwagę przy opracowaniu niniejszego raportu. W porównaniu do danych z końca 2012 roku liczba

bezrobotnych absolwentów szkół ponadgimnazjalnych z terenu powiatu łębarskiego zmniejszyła się o 18 osób. Do aplikacji Syriusz zostało wprowadzonych przez PUP w Łęborku 117 absolwentów, ponieważ 30 absolwentów szkół zasadniczych zawodowych i techników nie posiada żadnego zawodu – nie zdali egzaminu zawodowego i nie można ich było przypisać do określonych zawodów. Absolwentów bez zawodu odnotowano w następujących szkołach: Technikum nr 2 w Łęborku – 2 osoby, Technikum nr 3 w Łęborku – 11 osób, Technikum nr 4 w Łęborku – 11 osób, Technikum Uzupelniające dla Dorosłych nr 2 w Łęborku - 1 osoba, Zasadnicza Szkoła Zawodowa nr 2 w Łęborku - 4 osoby oraz Policealne Studium Zdrowia i Terapii "EXTERNUS" w Łęborku - 1 osoba. Z danych dotyczących bezrobotnych absolwentów szkół ponadgimnazjalnych z terenu powiatu łębarskiego na koniec 2013 roku, wynika, że co trzeci bezrobotny absolwent zarejestrowany w PUP w Łęborku to absolwent liceum ogólnokształcącego. Liczba bezrobotnych absolwentów zarejestrowanych na koniec 2013 roku wynosiła 39. W porównaniu do danych z końca 2012 roku odsetek bezrobotnych absolwentów liceum ogólnokształcących zwiększył się aż o 13,7%. Według danych na koniec 2013 roku w ewidencji osób bezrobotnych PUP w Łęborku odnotowano zbliżony odsetek absolwentów szkół średnich technicznych z powiatu łębarskiego – 30,8% tj. 36 absolwentów. W odniesieniu do danych z końca 2012 roku odnotowano wzrost liczby zarejestrowanych bezrobotnych absolwentów tego typu szkół wynoszący 3,9%. Znaczny odsetek bezrobotnych absolwentów – 32,5% stanowili absolwenci zasadniczych szkół zawodowych – 38 bezrobotnych absolwentów. W porównaniu do danych z końca 2012 roku odsetek bezrobotnych absolwentów zasadniczych szkół zawodowych zmniejszył się aż o 21,1%. Wśród bezrobotnych absolwentów odnotowano także 4 uczniów szkół policealnych, co stanowiło 3,4% ogółu bezrobotnych absolwentów z terenu powiatu łębarskiego.

Tabela 8. Bezrobotni absolwenci szkół ponadgimnazjalnych z powiatu łębarskiego zarejestrowani na koniec 2013 roku w PUP Łębork

Typ szkoły	Bezrobotni absolwenci	
	N	%
Licea ogólnokształcące	39	33,3%
Zasadnicze szkoły zawodowe	38	32,5%
Szkoły średnie techniczne	36	30,8%
Szkoły policealne	4	3,4%
SUMA	117	100,0%

Rysunek 3. Bezrobotni absolwenci szkół ponadgimnazjalnych z powiatu łębarskiego zarejestrowani na koniec 2013 roku w PUP Łęborg



3.1. Bezrobotni absolwenci szkół ponadgimnazjalnych w roku 2013 w powiecie łębarskim z uwzględnieniem typu szkoły.

W celu szczegółowego zobrazowania sytuacji bezrobotnych absolwentów w powiecie łębarskim postanowiono przedstawić strukturę bezrobotnych z uwzględnieniem typu ukończonej szkoły. Według danych Powiatowego Urzędu Pracy w Łęborgu na koniec 2013 roku zarejestrowano 39 absolwentów liceów ogólnokształcących, w tym 12 bezrobotnych absolwentów II Liceum Ogólnokształcącego, 6 bezrobotnych absolwentów I Liceum Ogólnokształcącego, 6 bezrobotnych absolwentów Uzupełniającego Liceum Ogólnokształcącego dla Dorosłych w Nowej Wsi Łębarskiej, 5 bezrobotnych absolwentów Prywatnego Liceum Ogólnokształcącego dla Dorosłych. Na koniec 2013 roku odnotowano także po 3 bezrobotnych absolwentów liceów ogólnokształcących, kończących edukację w takich placówkach oświatowych jak: Prywatne Uzupełniające Liceum Ogólnokształcące dla Dorosłych oraz Zaoczne Liceum Uzupełniające. W rejestrach PUP w Łęborgu na koniec 2013 roku figurowało także 2 bezrobotnych absolwentów Zaocznego Uzupełniającego Liceum Ogólnokształcącego dla Dorosłych w Łęborgu oraz jeden absolwent Zaocznego Liceum Ogólnokształcącego dla Dorosłych w Łęborgu i Zaocznego Liceum Ponadgimnazjalnego.

Na koniec 2013 roku w Powiatowym Urzędzie Pracy w Łęborgu odnotowano 38 bezrobotnych absolwentów szkół średnich technicznych (technika, licea zawodowe). Wśród bezrobotnych absolwentów tego typu szkół najczęściej uzyskało zawód technik ekonomista – w Technikum nr 3 - 15 osób. Na koniec 2013 roku zarejestrowanych było także 4

bezrobotnych absolwentów z zawodem technik hotelarstwa z Technikum nr 3, 3 techników technologii żywności z Technikum nr 3, 3 techników informatyków z Technikum nr 3, 3 techników budownictwa z Technikum nr 2, 3 techników organizacji usług gastronomicznych z Technikum nr 3. W analizowanym okresie odnotowano po 2 bezrobotnych absolwentów w takich zawodach i szkołach jak: technik agrobiznesu w Technikum nr 3 oraz technik mechanik w Technikum nr 4. W ewidencji PUP w Łęborku na koniec 2013 roku zarejestrowany był jeden bezrobotny absolwent w zawodzie technik handlowiec z Technikum Uzupełniającego dla Dorosłych nr 2, technik technologii odzieży z Technikum nr 4 oraz technik teleinformatyk z Technikum nr 4. Na koniec 2013 w PUP w Łęborku zarejestrowanych było 36 bezrobotnych absolwentów zasadniczych szkół zawodowych, w tym po 8 bezrobotnych absolwentów ukończyło Zasadniczą Szkołę Zawodową nr 2 w zawodach: kucharz małej gastronomii oraz sprzedawca. Po 4 bezrobotnych absolwentów ukończyło edukację w zawodzie technolog robót wykończeniowych w budownictwie w Zasadniczej Szkole Zawodowej nr 2 oraz mechanik pojazdów samochodowych w Zasadniczej Szkole Zawodowej nr 1, 2 bezrobotnych absolwentów ukończyło edukację w zawodzie fryzjer oraz mechanik pojazdów samochodowych w Zasadniczej Szkole Zawodowej nr 2 oraz w zawodzie mechanik - monter maszyn i urządzeń w Zasadniczej Szkole Zawodowej nr 1. Na koniec 2013 roku zarejestrowanych było także po jednym bezrobotnym absolwencie w zawodzie: kucharz małej gastronomii - Zasadnicza Szkoła Zawodowa Specjalna nr 4, murarz, elektryk oraz elektromechanik - Zasadnicza Szkoła Zawodowa nr 2, a także elektryk oraz elektromechanik - Zasadnicza Szkoła Zawodowa nr 1. Według stanu na dzień 31.12.2013 roku w ewidencji PUP w Łęborku figurowało także 4 bezrobotnych absolwentów szkół policealnych zlokalizowanych w powiecie łębarskim, w tym 3 bezrobotnych absolwentów kierunku opiekun medyczny w Policealnym Studium Zdrowia i Terapii "EXTERNUS" oraz jednego bezrobotnego absolwenta kierunku technik ochrony fizycznej osób i mienia ze Szkoły Policealnej „EKSPERT” w Łęborku.

W ramach opracowania części prognostycznej monitoringu zawodów deficytowych i nadwyżkowych w powiecie łębarskim w 2013 roku wyliczony został również stosunek bezrobotnych absolwentów zarejestrowanych w PUP w końcu roku 2013 do absolwentów, którzy ukończyli szkołę w tym samym roku. Najbardziej niekorzystną relację osób bezrobotnych do osób kończących szkoły posiadają absolwenci w następujących zawodach:

elektromechanik, kucharz małej gastronomii, sprzedawca, technik ekonomista, technolog robót wykończeniowych w budownictwie, murarz, elektryk, technik budownictwa, opiekun medyczny, mechanik pojazdów samochodowych oraz technik organizacji usług gastronomicznych.

Tabela 9. Absolwenci szkół ponadgimnazjalnych z powiatu łębarskiego oraz bezrobotni absolwenci szkół ponadgimnazjalnych z powiatu łębarskiego zarejestrowani na koniec 2013 roku w PUP Łęborku

Nazwa zawodu	Absolwenci, którzy ukończyli szkołę na terenie powiatu w roku 2013	w tym Bezrobotni absolwenci ze szkół danego powiatu	(5):(3) w %
Elektromechanik*	2	2	100
Kucharz małej gastronomii*	30	9	30
Sprzedawca*	30	8	26,6667
Technik ekonomista*	66	15	22,7273
Technolog robót wykończeniowych w budownictwie*	18	4	22,2222
Murarz*	5	1	20
Elektryk*	11	2	18,1818
Technik budownictwa*	18	3	16,6667
Opiekun medyczny*	18	3	16,6667
Mechanik pojazdów samochodowych*	39	6	15,3846
Technik organizacji usług gastronomicznych*	20	3	15
Technik hotelarstwa*	30	4	13,3333
Technik agrobiznesu*	17	2	11,7647
Technik technologii żywności*	29	3	10,3448
Mechanik - monter maszyn i urządzeń*	20	2	10

*Oznacza, że dany zawód objęty jest kształceniem w systemie szkolnym.

W przypadku liceum ogólnokształcącego najbardziej niekorzystną relację osób bezrobotnych do osób kończących szkoły posiadają uczniowie i przyszli absolwenci Prywatnego Uzupełniającego Liceum Ogólnokształcące dla Dorosłych w Łęborku (21,4% bezrobotnych absolwentów), Uzupełniającego Liceum Ogólnokształcącego dla Dorosłych w Nowej Wsi Łębarskiej (21,4% bezrobotnych absolwentów), Zaocznego Liceum Uzupełniającego w Łęborku (15,8% bezrobotnych absolwentów), Prywatnego Liceum Ogólnokształcącego dla Dorosłych w Łęborku (13,5% bezrobotnych absolwentów), II Liceum Ogólnokształcącego w Łęborku (8,7% bezrobotnych absolwentów) oraz Zaocznego Uzupełniającego Liceum Ogólnokształcącego dla Dorosłych w Łęborku (7,6% bezrobotnych absolwentów). W przypadku absolwentów szkół średnich technicznych (technika, licea zawodowe) najbardziej narażeni na bezrobocie są absolwenci: Technikum nr 3 w zawodzie technik

ekonomista (22,7% bezrobotnych absolwentów), Technikum nr 2 w zawodzie technik budownictwa (16,7% bezrobotnych absolwentów), Technikum nr 3 w zawodzie technik informatyk (15% bezrobotnych absolwentów), Technikum nr 2 w zawodzie technik organizacji usług gastronomicznych (15% bezrobotnych absolwentów), Technikum nr 3 w zawodzie technik hotelarstwa (14,8% bezrobotnych absolwentów), Technikum nr 3 w zawodzie technik technologii żywności (13% bezrobotnych absolwentów) oraz Technikum nr 3 w zawodzie technik agrobiznesu (11,8% bezrobotnych absolwentów). W przypadku absolwentów zasadniczych szkół zawodowych najbardziej narażeni na pozostawanie bez zatrudniania są absolwenci takich szkół i zawodów w powiecie łębskim jak: Zasadnicza Szkoła Zawodowa nr 2 - elektromechanik (100% bezrobotnych absolwentów), Zasadnicza Szkoła Zawodowa nr 1 – elektromechanik (100% bezrobotnych absolwentów), Zasadnicza Szkoła Zawodowa nr 2 - kucharz małej gastronomii (34,8% bezrobotnych absolwentów), Zasadnicza Szkoła Zawodowa nr 2 - mechanik pojazdów samochodowych (33,3% bezrobotnych absolwentów), Zasadnicza Szkoła Zawodowa nr 2 – sprzedawca (26,7% bezrobotnych absolwentów), Zasadnicza Szkoła Zawodowa Specjalna nr 4 – kucharz małej gastronomii (25% bezrobotnych absolwentów) oraz Zasadnicza Szkoła Zawodowa nr 2 – technolog robót wykończeniowych w budownictwie (22,2% bezrobotnych absolwentów). Wśród uczniów szkół policealnych najtrudniejszą sytuację na lokalnym rynku pracy w powiecie łębskim mają uczniowie i absolwenci w kierunku opiekun medyczny kończący edukację w Policealnym Studium Zdrowia i Terapii "EXTERNUS" (16,6% bezrobotnych absolwentów) oraz absolwenci kończący edukację w zawodzie technik ochrony fizycznej osób i mienia w Szkole Policealnej „EKSPERT” w Łęborku (7,7% bezrobotnych absolwentów).

3.2. Bezrobotni absolwenci szkół ponadgimnazjalnych w roku 2013 w powiecie łębskim z uwzględnieniem zawodu.

Analizując zawody posiadane przez bezrobotnych absolwentów zarejestrowanych w PUP w Łęborku na koniec 2013 roku, można wywnioskować, że najliczniejszą grupę osób pozostających bez pracy stanowiły osoby bez zawodu – 39 osób (absolwenci liceów ogólnokształcących). Ponadto zarejestrowano 15 bezrobotnych absolwentów w zawodzie technik ekonomista, 9 kucharzy małej gastronomii, 8 sprzedawców oraz 6 mechaników pojazdów samochodowych.

Tabela 10. Bezrobotni absolwenci szkół ponadgimnazjalnych w powiecie łębskim na koniec 2013 według zawodów.

Nazwa zawodu	Bezrobotni absolwenci zarejestrowani w PUP w końcu roku 2013
Inny zawód lub brak zawodu	39
Technik ekonomista*	15
Kucharz małej gastronomii*	9
Sprzedawca*	8
Mechanik pojazdów samochodowych*	6
Technolog robót wykończeniowych w budownictwie*	4
Technik hotelarstwa*	4
Technik budownictwa*	3
Opiekun medyczny*	3
Technik organizacji usług gastronomicznych*	3
Technik technologii żywności*	3
Technik informatyk*	3
Elektromechanik*	2
Elektryk*	2
Technik agrobiznesu*	2
Mechanik - monter maszyn i urządzeń*	2
Fryzjer*	2
Technik mechanik*	2
Murarz*	1
Technik technologii odzieży*	1
Technik ochrony fizycznej osób i mienia*	1
Technik handlowiec*	1
Technik teleinformatyk*	1

4. Wnioski

Przedstawiona druga - prognostyczna część rankingu zawodów deficytowych i nadwyżkowych w powiecie łębskim zawiera dane dotyczące szkół ponadgimnazjalnych zlokalizowanych w powiecie łębskim i absolwentów mieszkających na tym terenie, którzy ukończyli właśnie te szkoły. W raporcie przedstawiono także informacje na temat prognozowanej liczby absolwentów w 2014 roku, którzy zasilą lokalny rynek pracy oraz dane dotyczące bezrobotnych absolwentów szkół ponadgimnazjalnych zarejestrowanych w Powiatowym Urzędzie Pracy w Łęborku według danych na koniec 2013 roku.

Szkoły ponadgimnazjalne na terenie powiatu łębskiego w 2013 roku ukończyło 1 099 absolwentów. Jest to liczba o 93 większa, w stosunku do roku 2012. Najwięcej osób, tj. 519 ukończyło licea ogólnokształcące w powiecie łębskim. Szkoły średnie techniczne (technika, licea zawodowe) ukończyły 323 osoby, zasadnicze szkoły zawodowe ukończyło 211 osób, natomiast szkoły policealne w powiecie łębskim ukończyło 46 osób.

Największa liczba absolwentów uzyskała zawód technik ekonomista – 66 osób, następnie technik informatyk – 46 oraz mechanik pojazdów samochodowych – 39. Warto zauważyć, iż 30 absolwentów ukończyło szkołę uzyskując zawód: technik hotelarstwa, kucharz małej gastronomii oraz sprzedawca. Na lokalnym rynku pracy pojawiło się również w 2013 roku: 29 absolwentów w zawodzie technik mechanik, 29 absolwentów w zawodzie technik technologii żywności, 26 w zawodzie fryzjer oraz 24 w zawodzie technik teleinformatyk.

Według stanu na koniec grudnia 2013 roku w Powiatowym Urzędzie Pracy w Łęborku zarejestrowanych było 147 absolwentów szkół ponadgimnazjalnych z terenu powiatu łębskiego. W 2013 roku szkoły te ukończyło ogółem 1 099 uczniów. Odsetek bezrobotnych absolwentów w stosunku do kończących szkoły wynosił zatem 13,3%. Warto zauważyć, iż w 2012 roku odsetek ten wynosił 11,1%.

Według danych dotyczących bezrobotnych absolwentów szkół ponadgimnazjalnych z terenu powiatu łębarskiego na koniec 2013 roku, wynika, że co trzeci bezrobotny absolwent zarejestrowany w PUP w Łęborku to absolwent liceum ogólnokształcącego – 39 osób. Na koniec 2013 roku odnotowano zbliżony odsetek bezrobotnych absolwentów szkół średnich technicznych z powiatu łębarskiego – 30,8% tj. 36 absolwentów. Znaczny odsetek bezrobotnych absolwentów – 32,5% stanowili absolwenci zasadniczych szkół zawodowych – 38 absolwentów. Wśród bezrobotnych absolwentów odnotowano także 4 uczniów szkół policealnych, co stanowiło 3,4% ogółu bezrobotnych absolwentów z terenu powiatu łębarskiego.

Wśród zawodów reprezentowanych przez zarejestrowanych na dzień 31.12.2013 roku bezrobotnych absolwentów, najliczniejszą grupę stanowiły osoby bez zawodu – 39. Ponadto odnotowano 15 bezrobotnych absolwentów w zawodzie technik ekonomista, 9 kucharzy małej gastronomii, 8 sprzedawców oraz 6 mechaników pojazdów samochodowych.

Najbardziej niekorzystną sytuację na rynku pracy posiadają absolwenci w następujących zawodach: elektromechanik, kucharz małej gastronomii, sprzedawca, technik ekonomista, technolog robót wykończeniowych w budownictwie, murarz, elektryk, technik budownictwa, opiekun medyczny, mechanik pojazdów samochodowych oraz technik organizacji usług gastronomicznych. W tych zawodach odnotowano największy odsetek osób bezrobotnych.

Uwzględniając przedstawione w raporcie dane, zasadna wydaje się próba ograniczenia kształcenia w zawodach charakteryzujących się wysokim udziałem bezrobotnych absolwentów wśród absolwentów uzyskujących dany zawód w powiecie łębarskim. Należy zastanowić się nad zwiększeniem kształcenia w takich zawodach, w których odnotowano niewielki odsetek bezrobotnych absolwentów. Warto zauważyć, iż bardzo duży odsetek absolwentów – 47,2% kończących szkoły na terenie powiatu nie posiada wyuczonego zawodu – absolwenci liceum ogólnokształcącego. Niestety w 2014 roku liczba absolwentów w powiecie łębarskim nie posiadających zawodu pozostanie na zbliżonym – wysokim poziomie. Struktura kształcenia w powiecie łębarskim będzie niekorzystna z punktu widzenia kształcenia zawodowego.

Prezentowane w raporcie dane wskazują, że młodzież i absolwenci szkół ponadgimnazjalnych z terenu powiatu łębarskiego zdobywają często kwalifikacje, na które nie ma zapotrzebowania na rynku pracy. W związku z powyższym należałoby położyć większy nacisk na współpracę pracodawców ze szkolnictwem zawodowym, zwłaszcza na poziomie szkół zasadniczych zawodowych i techników. Równie istotne jest przystosowanie programów nauczania zawodów do oczekiwań przedsiębiorców, zwiększenie liczby godzin poświęconych na praktyczną naukę zawodu oraz umożliwienie uczniom uzyskania uprawnień zawodowych. Sukces takich działań uzależniony jest głównie od zwiększenia inwestycji w kształcenie zawodowe i system doskonalenia zawodowego w powiecie.

Spis tabel

Tabela 1. Absolwenci szkół ponadgimnazjalnych z powiatu łębarskiego w 2013 roku i przewidywana liczba absolwentów w roku 2014	6
Tabela 2. Absolwenci liceów ogólnokształcących i liceów profilowanych w roku 2013 i przewidywani absolwenci w roku 2014.....	8
Tabela 3. Absolwenci szkół technicznych w roku 2013 i przewidywani absolwenci w roku 2014.....	9
Tabela 4. Absolwenci zasadniczych szkół zawodowych w roku 2013 i absolwenci przewidywani w roku 2014.	10
Tabela 5. Absolwenci szkół policealnych w roku 2013 i absolwenci przewidywani w roku 2014.....	12
Tabela 6. Absolwenci szkół ponadgimnazjalnych w powiecie łębarskim w roku 2013 wg zawodów.	13
Tabela 7. Przewidywani absolwenci szkół ponadgimnazjalnych w powiecie łębarskim w roku 2014 według zawodów.....	14
Tabela 8. Bezrobotni absolwenci szkół ponadgimnazjalnych z powiatu łębarskiego zarejestrowani na koniec 2013 roku w PUP Łębork	16
Tabela 9. Absolwenci szkół ponadgimnazjalnych oraz bezrobotni absolwenci szkół ponadgimnazjalnych z powiatu łębarskiego zarejestrowani na koniec 2013 roku w PUP Łęborku	19
Tabela 10. Bezrobotni absolwenci szkół ponadgimnazjalnych w powiecie łębarskim na koniec 2013 według zawodów.....	21

Spis wykresów

Rysunek 1. Struktura absolwentów szkół ponadgimnazjalnych według typu szkoły w powiecie łębarskim w 2013 roku (%).....	6
Rysunek 2. Przewidywana struktura absolwentów szkół ponadgimnazjalnych według typu szkoły w powiecie łębarskim w 2014 roku (%)	7
Rysunek 3. Bezrobotni absolwenci szkół ponadgimnazjalnych z powiatu łębarskiego zarejestrowani na koniec 2013 roku w PUP Łębork	17